

2020



雲南藝術學院
YUNNAN ARTS UNIVERSITY

云南艺术学院 2020 年高考后艺术类专业线上考试
APP 操作手册

一、 查看科目考试安排和状态

点击“考试”按钮进入考试界面，考生可看到本人各科目的考试安排和状态。科目状态如下：

1.未排考：考试尚未安排；

2.待考试：当前可进行考试；

3.待交卷：已至少完成一次考试（视频录制），可以选择交卷，结束科目考试；

4.已交卷：已完成科目考试，不可再进行任何考试操作。

如下图所示：



科目考试安排和状态

二、 考试视频状态

每个科目有三次考试（视频录制）机会。视频状态如下：

1.考试：可以前往考试（录制视频）；

2.回放：视频录制正常且上传成功，可选择当前视频交卷；

3.上传：视频录制正常但上传失败，需点击按钮上传；

4.无效：视频录制异常，当前机会作废。

如下图所示：



考试视频状态

三、 考前检测

每次考试前，考生按照系统指引进行设备检测，如下图所示。考生应授权 APP 请求的所有权限并确保测试正常后方可参加考试。若设备未达到考试要求等原因造成无法录制、上传视频，由考生自行承担后果。




考前设备检测

四、 身份核验

系统采用人工智能技术进行人脸识别、身份核验。严禁考生弄虚作假、替考作弊，一经查实将按照《国家教育考试违规处理办法》、《普通高等学校招生违规行为处理暂行办法》进行处理并记入国家教育考试诚信档案，违规记录同时通报考生所在省教育考试机构，触犯法律者将移交司法机关处理。请考生严格按照系统指引进行身份核验。

如下图所示：



身份核验

五、 随机抽题

核验通过随即进入抽题界面。抽题可能需要数秒的时间。在此期间，考生切勿离开界面、退出应用或者进行其它操作，否则此次考试机会将作废，由考生自行承担后果。如下图所示：



随机抽题

六、 录制视频

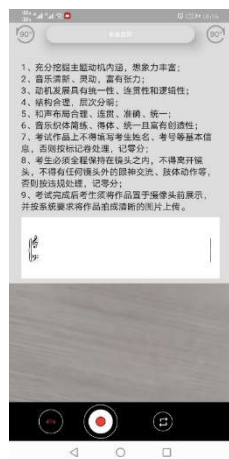
抽取题目后，进入录制界面，如下图所示。摄像头处于开启状态，界面上层显示试题（可点击上方按钮自行伸展或旋转）。

- 1.在准备时间内，请选择拍摄镜头（前置或后置，默认前置）、调

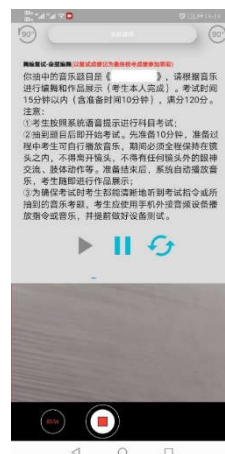
整好摄像头角度、认真审题，准备作答；

2.抽取的题目有两种，一种需要看题作答，应使用前置镜头录制；
另一种不需看题作答，由考生自行选择拍摄镜头录制；

3.考试过程中，考生可以通过滑动试题区域查看完整试题（舞蹈编导专业《命题编舞》科目含音频播放器）；



作曲专业录制界面



舞蹈编导专业录制界面

4.准备结束后自动开始录制，期间请勿离开界面或退出 App，否则此次考试无效。考生主动结束考试或者考试时间截止，系统将完成录制并同步上传视频

七、 上传视频

视频上传过程中请勿退出 APP，待上传完成后会自动跳转到考试科目列表，同时更新科目考试状态。（作曲专业还需点击“提交图片”按钮逐页将作品拍成清晰可辨的图片上传）




视频上传中



视频上传成功



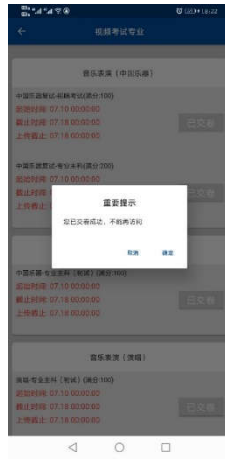
作曲专业上传视频



提交图片

八、 交卷

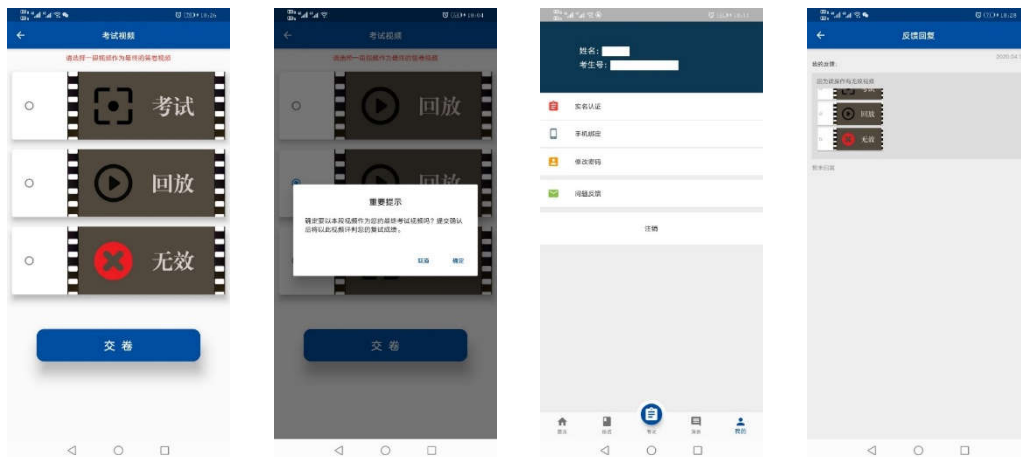
考试结束后,考生选择其认为效果最佳的一段视频提交确认作为最终答卷视频。若超过时间未交卷,系统默认以第一次录制的视频作为答卷视频。交卷成功后,科目状态更新为已交卷,系统自动锁定该科目,考生将无法再进行任何考试操作。



交卷成功

九、 问题反馈

若所录制视频有异常可在考试结束后按系统指引提交问题,也可前往“我的”→“问题反馈”提交问题。如下图所示:



问题反馈