

广西艺术学院 2023 年艺术类本科专业招生考试 实时监考科目操作说明

一、考前准备

考生准备两部智能手机，每部手机须保证至少 20G 的剩余可用存储空间，同时须下载安装“艺术升”APP 并更新到最新版本，两台手机均用于录制考试全程视频和拍摄试卷照片上传及考试过程监控。艺术升 APP 仅支持智能手机，不支持平板电脑、台式电脑等电子设备。



扫一扫 下载APP

为了确保考生网络考试的顺利进行，建议考生：

1、使用最近 3 年上市的主流品牌手机(如 iPhone、华为、小米、vivo、oppo)，**不要使用年代久远或性能较差的手机。如果该手机是第一次用作网络考试，主、辅机则均需按照提示进行手机检测，如果检测失败，考生需要更换一台手机，直至检测通过，使用该手机进行考试。**

2、同时为保证考试过程录制不中断，请备好充电宝或直充电源。

3、考生须在稳定的 WIFI 网络下考试，为避免网络不畅或出现断网等情况影响考试，请务必提前测试所在考试地点的网络以确保正常考试。请将手机 SIM 卡拔出或使用飞行模式，确保手机没有通话功能，关闭微信、QQ 等有通话功能的聊天软件，考试过程中不得接打电话，考试过程中如果接到来电，会直接中断录制，因考生个人原因影响考试，后果由考生自行承担。

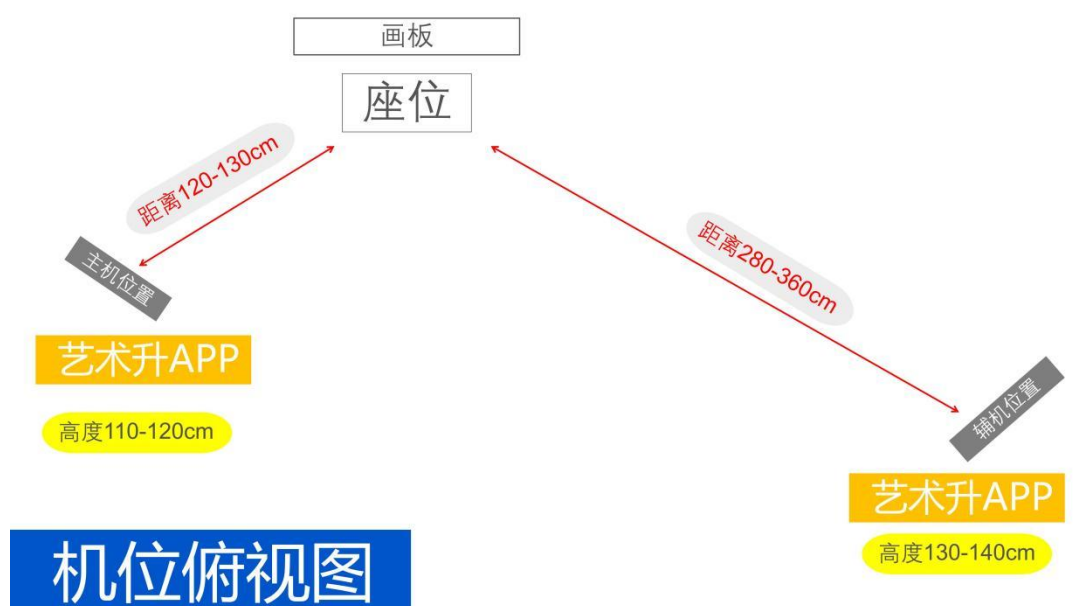
4、考试期间系统会发出语音指令，请考生提前调高手机媒体音量。

5、考生须准备独立的房间作为网络考场完成考试，不得有其他人出现在房间，提前做好所有工具、资料、设备等，每一科考试中途不得离开镜头范围。考生应选择安静、整洁、光线明亮的独立房间作为考场，房间内不得出现与考试内容相关的信息（含文字、图片、音频、视频等），不得出现与考试内容相关的物品（参考书、电子产品等），不得出现镜子。

二、网络考试双机位摆放示意

● 美术类笔试监考示意图

考生根据下方机位示意图调整主机与辅机的摆放位置。主机置于考生左侧后方，要求拍摄到答题卷整体、考生双手、考生上半身全部。辅机横屏，置于考生右侧后方，要求能监控到考试环境和考试流程。视频拍摄要求：聚焦清楚、曝光适度、画面清晰、稳定流畅、声音真实无杂音。因未按要求操作或拍摄不清晰、不完整等导致的后果，由考生本人承担。请考生提前确认拍摄的最佳距离、角度和位置。



(拍摄机位图)

● 书法类及其他笔试监考示意图

考生根据下方机位示意图调整主机与辅机的摆放位置。主机置于考生正前方，要求拍摄到答题卷整体、考生上半身全部。辅机横屏，置于考生右侧后方，要求能监控到考试环境和考试流程。视频拍摄要求：聚焦清楚、曝光适度、画面清晰、稳定流畅、声音真实无杂音。

因未按要求操作或拍摄不清晰、不完整等导致的后果，由考生本人承担。请考生提前确认拍摄的最佳距离、角度和位置。

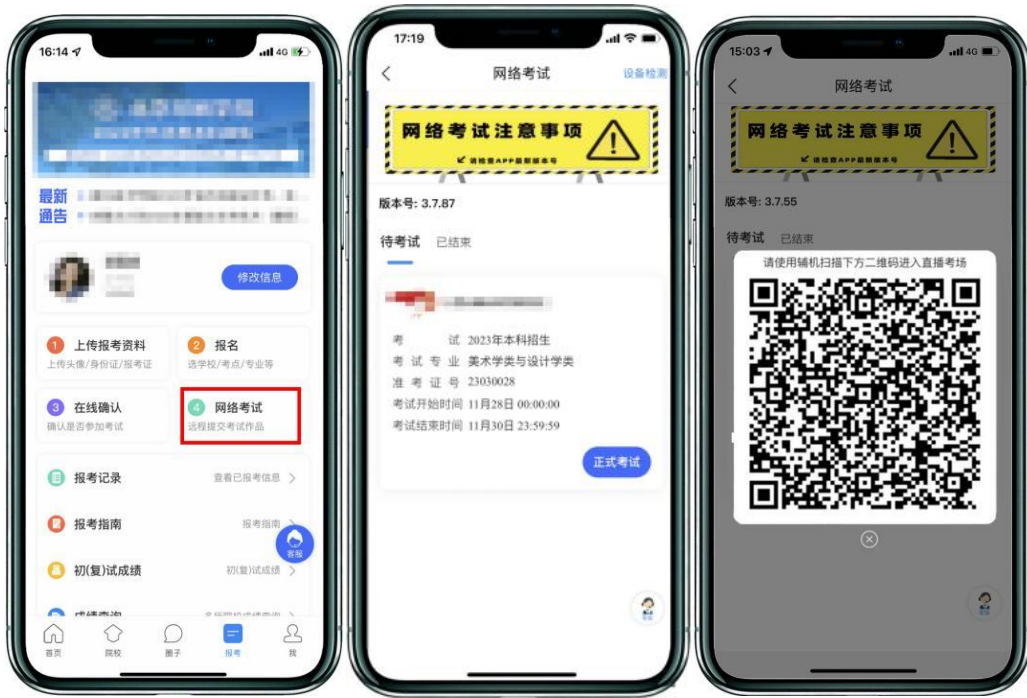


(拍摄机位图)

三、网络考试流程

1、进入考场，连接辅机

主机在考前登录“艺术升”APP在首页或报考页选择“网络考试”，进入“广西艺术学院2023年本科招生”，点击“正式考试”按键，弹出二维码。此时需要用辅机打开“艺术升”APP（注意：辅机只打开“艺术升”主页，不要登录“艺术升”），在辅机“艺术升”首页左上角打开扫描工具“[-]”，辅机扫描主机上弹出的二维码，辅机扫码成功后进入监考状态。



(主机画面-连接辅机前)



(辅机画面-进入考场前)



(辅机画面-进入考场后)

注：考试期间，考生如有问题可点击辅机“举手”功能，等待监考员联系考生，考生提问不得涉及考题相关内容。

3、签署承诺书，进入候考

辅机连接成功后，主机会自动提示考生阅读《考生诚信考试承诺书》，考生须逐条仔细阅读后，勾选“我已认真阅读承诺书内容，并承诺诚信参考。”并签字确认。



(主机画面-签署承诺书)

在进入正式考试前请仔细阅读“提示”信息，继续选择“开始考试”。如辅机网络异常中断，可点击主机本页的绿色区域，辅机扫码连接。



(图 7: 主机画面-待考试科目列表)



(图 8: 主机画面-辅机码)

4、身份验证，查看考题

审题时间开始，考生点击各科目上的“进入科目”，再点击“开始考试”录制视频，主机将要求考生进行人脸识别认证，考生须按照提示进行操作。

请注意不要使用美瞳、不要化妆等，避免人脸识别失败，浪费考试时间。如人脸识别验证不通过，须点击“再来一次”重新进行验证，多次尝试，直至验证通过。注：考生须与主机保持一定距离，使主机能识别到全部人脸特征。



(主机画面-考试开始前)



(主机画面-人脸识别)

在正式考试开始前，同时在语音指令提示下使用辅机 360 度环顾考场一周记录考场环境，确保无其他人在考试场地内；考生根据语音指令在主机镜头前手持身份证和准考证验证身份、展示答题卷正反面。美术设计类、书法类考试准考证上的条形码贴在答卷纸的左上角，姓名与准考证号根据示范视频和监考老师的提示，写在考试用纸右下角相应的位置，向后折叠至看不到考生基本信息，在折叠骑缝处盖本人右手食指指印（请提前准备好印油），并用透明胶带封好。其他笔试类考试（广编类、音乐学理论类、录音艺术类、作曲类）准考证上的条形码贴在答卷纸背面中间位置，在答卷背面的右下角盖本人右手食指指印（请提前准备好印油）。之后考生可在主机屏幕查看考题。

注意：考生须在主机和辅机的拍摄范围内完成此项操作（APP 将会有语音提示，请调大手机媒体音量）。

★注意：无条形码的答题卷考试成绩无效，以及在答题卷作画面上书写姓名、准考证号、加摁手印等个人信息和其他标记的为无效答题卷。

姓名：	（姓名）	：
身份证号：		
省份：		
考生号：		
考点：		

报考专业	准考证号	考试时间	考场
设计学类			

一、本次专业考试是网络教育考试。考试内容及相关规则请仔细阅读准考证，禁止考生以任何形式对考试过程及监考过程进行录音、录像、拍照、录像等，禁止将考试内容泄露给他人，如有违反，违规行为必究。
二、考生应在指定时间携带准考证及本人有效身份证件，严格按准考证背面《广西艺术学院2023年本科招生考试考生须知》要求，准时参加考试工作，诚信应考。
三、考生应按照规定在指定考场、主考教师指定的位置通过人脸识别设备进行人脸识别，通过人脸识别的考生，由监考教师进行身份核验，通过后即可进入考场。考生应严格遵守考场规则，不得擅自离开考场，不得将手机带入考场，不得在考场内吸烟、喝酒、饮食、喧哗、交头接耳等。
四、考生应准备好准考证和身份证，在考场入口处由监考人员核验，无误后方可进入考场。考生应妥善保管准考证和身份证，不得将准考证和身份证交给他人，不得将准考证和身份证带入考场。
五、考生应听从监考人员的指挥，服从考场工作人员的安排，不得有任何违规行为。
六、考生应在规定时间内参加考试，不得迟到、早退、旷考。考生应严格遵守考场纪律，不得擅自离开考场。
七、考生在考场内不得使用任何电子设备，不得使用任何通讯工具。考生应将手机等电子设备存放在考场外的指定位置。
八、考生在考场内不得进行任何作弊行为，一经发现作弊行为，将取消其考试资格，并将作弊行为记录在案。
九、考生在考场内不得进行任何妨碍考试的行为，不得影响其他考生的考试。
十、考生在考场内不得使用任何不正当手段获取考试内容，不得将考试内容泄露给他人。
十一、考生在考场内不得使用任何不正当手段获取他人信息，不得将他人信息泄露给他人。
十二、考生在考场内不得使用任何不正当手段获取他人财物，不得将他人财物据为己有。
十三、考生在考场内不得使用任何不正当手段获取他人荣誉，不得将他人荣誉据为己有。
十四、考生应遵守考场纪律，不得违反考场规则，如有违反，违规行为必究。
十五、考生应自觉维护考场秩序，不得扰乱考场秩序，不得干扰监考人员的工作。
十六、考生应自觉接受监考人员的监督，不得抗拒监考人员的监督，不得侮辱监考人员。
十七、考生应自觉接受考场工作人员的安排，不得有任何违规行为。
十八、考生应自觉接受考场工作人员的指挥，不得有任何违规行为。
十九、考生应自觉接受考场工作人员的检查，不得有任何违规行为。
二十、考生应自觉接受考场工作人员的处罚，不得有任何违规行为。




广西艺术学院 邮寄信息单

广西艺术学院

姓名： []
准考证号： []
考试： []
考场： []
专业： []

收件地址：
广西南宁市教育路7号广西艺术学院招生办公室
邮政编码：530022 电话：0771-5333126、5327082

(备注：请将邮寄单黏贴在邮寄外包装上显著位置)

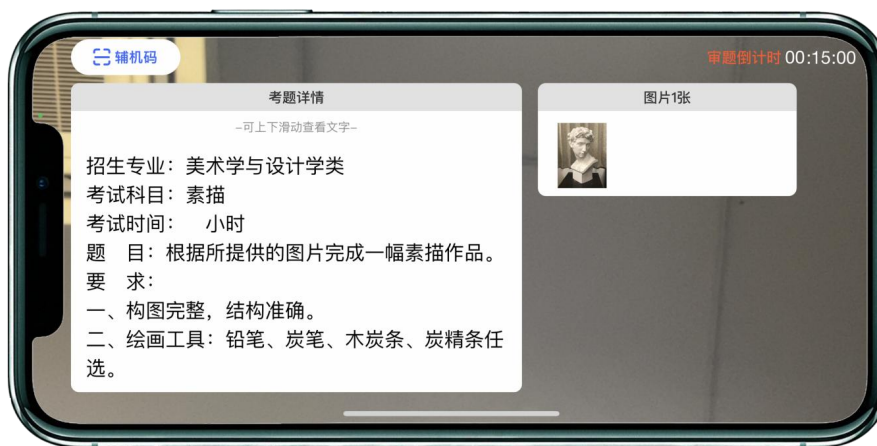


反面填写考生信息，并折叠按盖手印，并用透明胶带封好。
(美术设计类、书法类答卷)



(其他笔试科目答卷)

(沿虚线裁剪，准考证、邮寄信息单、答题卷样例)



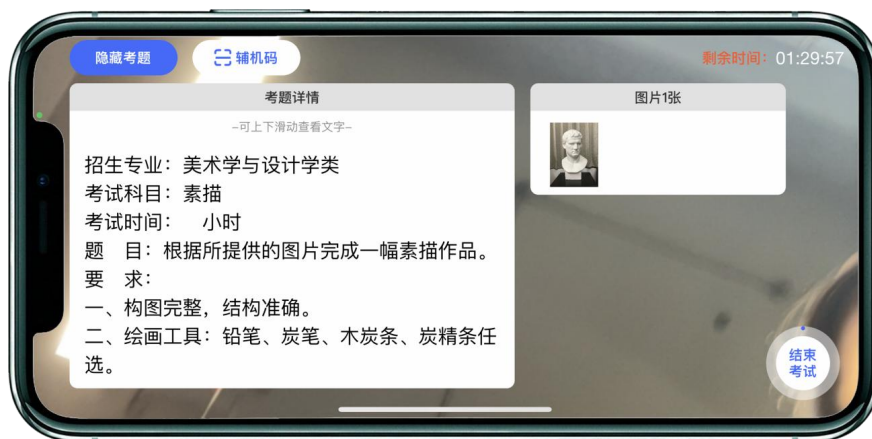
(主机画面-审题环节)

★注意：审题环节，考生不得提前作答。

★注意：考生须确认“答题卷、考生上半身、考生双手”均在拍摄范围内（可点击“隐藏考题”确认拍摄范围）。

5、开始作答

根据语音指令开始作答，作答过程中，考生可在主机查看考题；注：如辅机出现关机、锁屏、意外中断等情况，请考生点击主机录制页面左上角的“辅机码”弹出二维码，辅机重新扫码进入监考状态。



(主机画面-查看考题)

如主机出现关机、锁屏、意外中断等情况，可重新进入网络考试，点击“继续考试”按钮，主机继续考试。

★注意：美术类考试，考生需在考试前，需根据语音或监考老师指令，将试卷放于胸前展示，本人脸部与试卷同时在辅机镜头前展示。素描、色彩科目在考试结束前1个小时，考生手持答卷，根据语音提示向辅机镜头答卷。

★注意：书法类及其他笔试，考生需在考试前，需根据语音或监考老师指令，将试卷放于胸前展示，本人脸部与试卷同时在辅机镜头前展示。




(主机画面-科目考试)

6、答卷结束、展示答题卷、提交答题卷照片

(1) 考试结束后, 请根据语音指令、录制画面右上角倒计时结束标识, 将作品放于考生胸前, 考生脸部与答题卷整体同时在主机前按指令进行展示。

注意: 考生应立即停笔, 按流程提示进行答题卷展示和提交作品, 并在视频监控下完成答题卷封装, 否则按违规处理。考生在作答结束后不要主动结束辅机录制视频。



(主机画面-展示答题卷)

(2) 展示答题卷后, 主机录制结束 10 分钟内按要求拍摄答题卷照片上传, 上传成功后会有弹框提示【答题卷照片拍摄完成, 是否进行交卷】, 考生确认无误后, 点击【交卷】按

钮，完成交卷。交卷过程必须在辅机监控下进行，否则考试成绩无效，后果自负。



(主机画面-提交答题卷)

★注意：交卷成功后，进行答题卷封装环节。密封后在辅机前，展示封口静止 10 秒后，监考

老师确认后，方可离场。

7、封装答题卷、结束监考状态

主机交卷后，请勿结束辅机监考，须在辅机的画面范围内把答题卷（含备用卷）和准考证装入包装袋并封口。封口前，《色彩》科目需吹干后再进行封装。封口后，**在封口处用油性记号笔骑缝签名**，并在辅机镜头前进行展示，展示封口静止10秒后可结束监考状态。封好的答题卷不得拆封，在规定的时间内进行邮寄。



（密封口签名）



（密封口签名展示）

★注意：考生不允许提前提交答题卷照片离开考场；不允许提前提交主机视频；不允许提前关闭辅机监考画面；如考生不在规定时间内提交答题卷照片、提交视频，考试成绩无效。

8、邮寄答题卷、填写快递单号、完成考试

封装好的答题卷须于考试结束当天通过中国邮政 EMS 邮寄，有特殊情况的考生最迟不晚于第二天中午 12 点前寄出。如考生所处地区为高风险地区，邮寄存在特殊情况，无法在规定时间内完成寄递服务的，请将考生姓名、专业、准考证号、身份证号、预计寄出时间和联系方式以及简要事项说明，在考试当日发送电子邮件至 zsb@gxau.edu.cn。未按规定时间寄出答题卷的考生视为放弃考试。主机视频提交后，考生在“网络考试”页面点击“已结束”，看到如下页面才表明视频提交已完成。考生寄出答题卷后，在主机对应考试内“填写邮寄单号”。至此，本场考试全部操作步骤完成！



(主机画面：填写快递单号)